

A photograph of a modern maker space. The room is filled with workbenches, tools, and equipment. The ceiling has exposed green pipes and track lighting. The floor is polished and reflective. The overall atmosphere is clean, organized, and professional.

메이커스페이스 (MakerSpace)

장비 사용 교육

****모든 공지 및 안내 사항은 울산대학교 메이커스페이스 홈페이지에서 확인**

The screenshot shows the '공지사항' (Notice) page of the University of Ulsan MakerSpace. The page header includes the university logo and navigation links. Two yellow callout boxes are overlaid on the page:

- Left Callout:** 변경 된 내용은 반드시 예약 전 확인하여 이용 바랍니다 (For changed content, please confirm before reservation and use.)
- Right Callout:** 해당 내용 미 숙지로 인한 불이익은 책임지지 않습니다 (We are not responsible for disadvantages due to lack of knowledge of the content.)

Below the callouts, a search bar and a table of notices are visible. The table lists the following notices:

번호	제목	파일	작성자	작성일	조회수
필독	메이커스페이스 이용 만족도 조사 안내		관리자	2025-03-07	16
필독	2025-1학기 메이커스페이스 이용 안내 및 장비 사용 교육 안내		관리자	2025-03-06	3

****모든 공지 및 안내 사항은 울산대학교 메이커스페이스 홈페이지에서 확인**

1. 이용 가능 시간

>> 월~금 09:00~17:00
점심시간 12:00~13:00

내부 사정으로 인한
이용 시간 변경 가능

*최대 사용 가능 시간
소형 : 최대 15시간
중형, 컬러 : 최대 20시간

2. 예약 방법

>> 모든 예약은
UWINS 시스템 이용

모든 장비는 교육 이수 후
자유롭게 활용 가능

BUT, 레이저커파의 경우
선 전화 후 예약으로 사용

3. 장비사용교육 이수 필수

>> UCLASS(클라썸)
'울산대학교 메이커스페이스
장비사용교육' 이수

UCLASS에서
동영상 3개 시청

댓글에 '수강했습니다' 작성
※해당 댓글로 이수여부 확인

4. 유의 사항

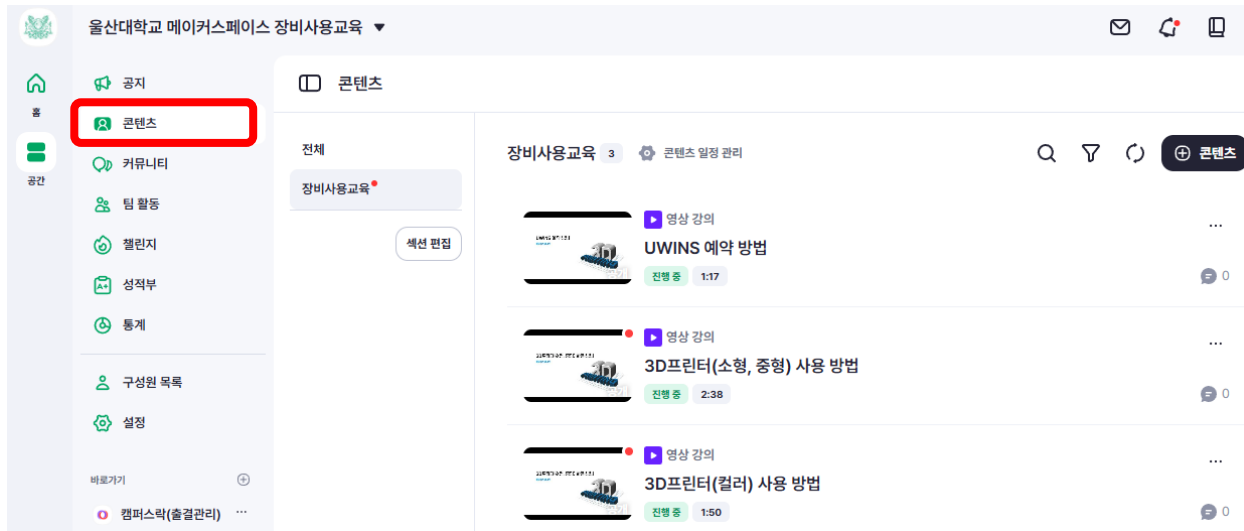
>> 모든 사항 반드시
숙지 바람

- 예약 시작 시간 30분 이내
불참 할 경우 예약 취소
- 1인 1장비 > 3일 이내 수령
- 당일 사용 예약 불가
- 이용불가 시간 예약 할 경우
무 통보 취소됨

장비사진		큐비콘	큐비콘	뱀부랩	에필로그	트로텍
구분	장비	3D프린터 소형	3D프린터 중형	3D프린터 컬러	레이저커터 소형	레이저커터 대형
가능한 색/재료	출력 가능 색		출력 가능 색		절단/각인 가능 재료	
		<input type="checkbox"/> white		<input type="checkbox"/> white <input type="checkbox"/> green <input type="checkbox"/> blue <input type="checkbox"/> yellow <input type="checkbox"/> pink	mdf,아크릴, 라이싱지 등	
장비 수		10대	2대	3대	1대	1대
이용시간		월 ~ 금 09:00 ~ 17:00			화, 수, 목 10:00~12:00, 14:00~16:00	
최대 사용 가능시간		15시간	20시간	20시간	1시간	
최대 크기 (cm)		최대 출력 크기			최대 재료크기	
		15*15	30*30	35*32	60*30	80*50
파일 확장자		.stl			.dwg 오토캐드 2016 이하만 가능	

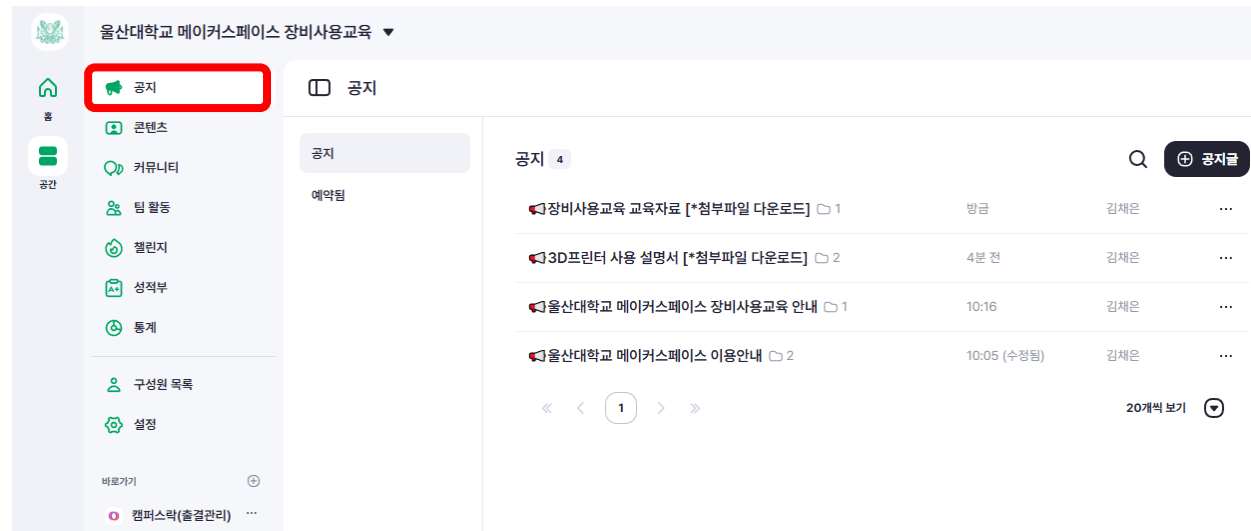
****3D 프린터 사용 방법 및 예약 방법 모두 동영상으로 확인 가능**

UCLASS(클라썸) 바로가기

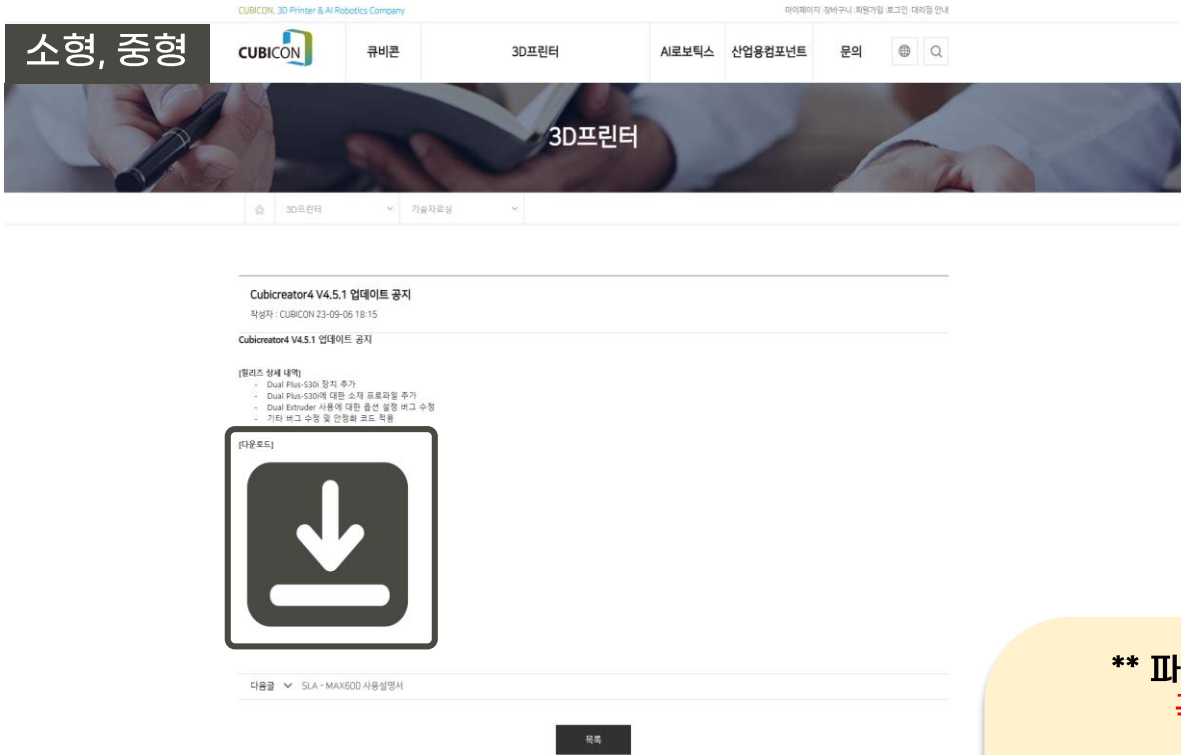


<콘텐츠>
장비사용교육 영상강의 수강

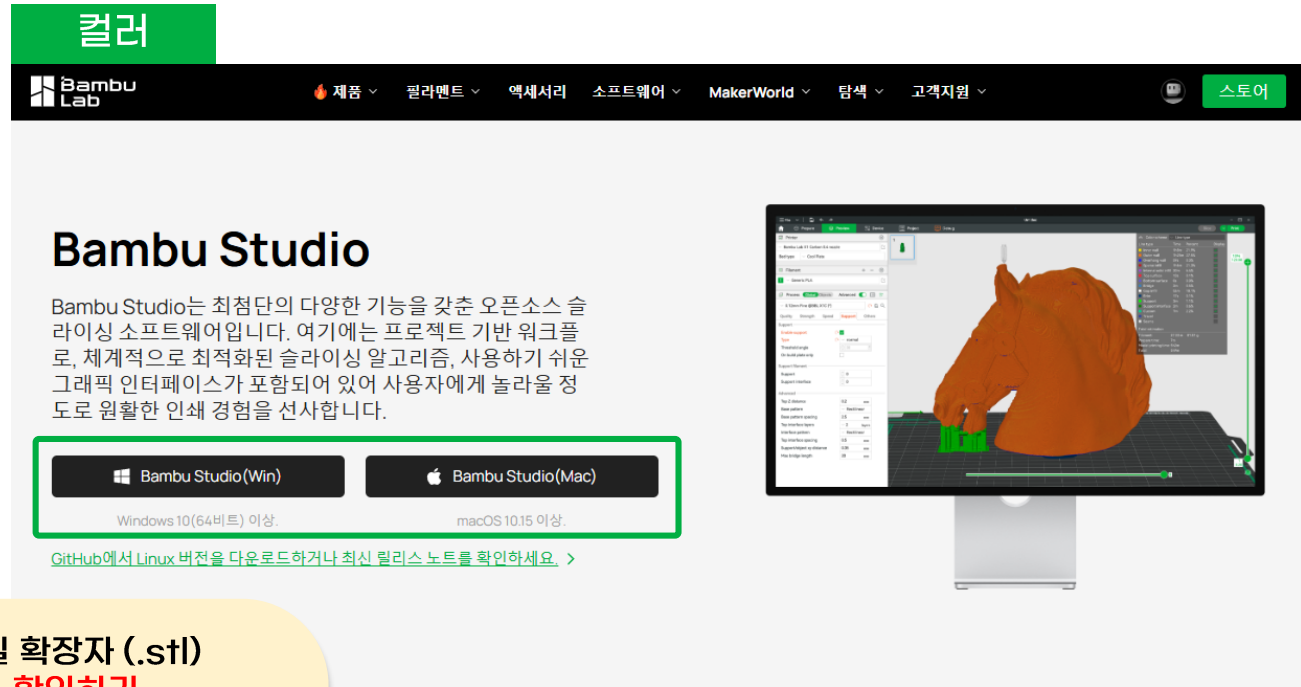
↓
**‘수강했습니다’
댓글 달기**



<공지>
메이커스페이스 안내사항 및 첨부파일 확인



<3D프린터 소형, 중형 슬라이스 프로그램>
큐비콘 '큐비크리에이터' 설치 필요



<3D프린터 컬러 슬라이스 프로그램>
 bambu랩 'bam부 스튜디오' 설치 필요

- ** 파일 확장자 (.stl) 꼭 확인하기**
- ** 반드시 소요 시간 확인 후 예약하기**
- ** 개인 컴퓨터 혹은 노트북에 설치 가능하니 설치 해보기**
- ** 현장에서 파일 수정은 불가능하므로 필히 내용 확인하기**

사용방법은 영상 또는 사용 설명서 확인

메이커스페이스에 방문하면
3D프린터 사용 설명서가 있습니다!



← 사용 설명서는 공지사항에서
다운로드 가능합니다!

공지 4

공지글

- 장비사용교육 교육자료 [*첨부파일 다운로드] 1 방금 김재은 ...
- 3D프린터 사용 설명서 [*첨부파일 다운로드] 2 4분 전 김재은 ...



<https://youtu.be/p-PIMVY9GBI>



<https://youtu.be/brnn5pF2KxU>

장비 관련 대장 - 장비 사용 대장, 제품 수령 대장

장비 관련 대장 작성 부탁드립니다!

소요 시간 및 작업량 기재 필수!

장비 사용 대장

순번	일시	장비	작업내용	소속	학번	이름	연락처	작업시간	작업량
1	3/4 10:00	소형 3D프린터 1	알스튜디오, 공모전준비, 시제품제작 등					1:00	○○ g
2									
3									
4									
5									
6									
7									
8									
9									
10									
11									
12									
13									

제품 수령 대장

순번	사용 날짜	사용자	수취날짜	수취인	서명	비고
1	3/4	홍길동	3/5	홍길동		
2						
3						
4						
5						
6						
7						
8						
9						
10						
11						
12						
13						
14						
15						

[개인정보 제공 동의서]

1. 수집 활용목적	EPIC특화센터 메이커스페이스 장비사용
2. 수집 항목	소속, 학과, 학번, 연락처 등 개인정보
3. 이용 및 보유기간	서명일 ~ 2026년 2월 28일 - 공학교육혁신센터가 위 기간 동안 보유하는 정보는 본 동의서에 명시된 목적으로만 이용되며, 사용자의 사전 동의 없이 다른 목적으로 활용되지 않음 - 제공된 개인정보의 이용을 거부하고자 할 때에는 개인정보 관리 책임자를 통해 삭제 요청할 수 있음

* 「개인정보보호법」 등 관련 법규에 의거하여 상기 본인은 위의 내용을 숙지했으며 개인정보 수집 및 활용에 동의함

장비 사용 후, 많은 참여 부탁드립니다!

출력 내역서 제출 안내

UOU-EPIC(울산대학교 메이커스페이스) 출력 내역서

1. 신청자 정보			
소속학과	예) 전기전자공학부	이름	홍길동
학번	20212020	이메일	ghd1@nhanu.com
신청목적	<input checked="" type="checkbox"/> 수업(합스톤디자인, 프로그램 등) <input type="checkbox"/> 사용교육 <input type="checkbox"/> 기타()		
2. 사용 내용			
사용 장비	<input checked="" type="checkbox"/> 3D프린터 <input type="checkbox"/> 레이저커터		
사용 날짜 및 시간	2021.10.01 10:00		
완성 사진 1장			


장비를 사용한 후 출력 내역서를 제출해주세요!!

제출방법

1. 메이커스페이스 홈페이지(<https://makerspace.ulsan.ac.kr>) 방문
2. 공지사항-메이커스페이스 출력 내역서 제출 안내 클릭
3. 첨부파일 다운로드 후, 메일(cekim@ulsan.ac.kr) 제출

계시물 바로가기



메이커스페이스 이용 만족도 조사

▼ 이용 만족도 조사 바로가기 ▼



QR 코드 스캔 >>>> 설문 참여하기 >>>> 만족도 조사 완료







